



## EDITORIAL

Olá amiguinhos! Aqui estou eu com o Boletim nº2 de 2009!! Já tinham saudades minhas? Espero que sim! Neste boletim vou ensinar-vos a prevenir os fogos florestais e assim mantermos as nossas florestas verdes. Também neste boletim existe um espaço para uma história e jogos para fazerem com os vossos amigos. Não se esqueçam de ver os trabalhos dos vossos colegas! Divirtam-se e até breve!



## Índice

Uma boa conversa.....	Pág 1
O Salvador Ensina... ..	Pág 2
A água ... ..	Pág 3
Contributos.....	Pág 4
Vamos brincar! .....	Pág. 5,6

## Uma boa conversa...



O coelho Tufinho pertencia ao rol daquelas criaturas de quem se costuma dizer terem "bichos carpinteiros". Na verdade, não parava quieto um minuto, e estava sempre a pregar partidas aos seus colegas de escola.

Ora lhes puxava as orelhas, ora lhes mordiscava a cauda e, se passassem correndo à distância de uma pata, zás!, era rasteira pela certa." É um estouvado!", comentavam os professores, abanando negativamente a cabeça. E era. Mas também tinha um lado bom...

Sempre que alguém precisasse de ajuda, lá estava ele disposto a dar o seu melhor! Porém, eram mais as vezes em que causava problemas do que aquelas em que se mostrava colaborante.

Mestre Texugo, o director da escola, resolveu ter uma conversa muito séria com ele, na tentativa de lhe fazer ver que estava a proceder erradamente.

"Há muitas queixas contra ti", disse-lhe num tom que procurava ser severo. "Parece que tens pouco respeito pelos teus colegas, e isso é mau. Está muito bem que te apeteça brincar e que sejas, até, um pouco rebelde. Mas tudo tem um limite. Gostarias que te fizessem o que habitualmente lhes fazes?"

"Tufinho baixou a cabeça, pesaroso, e nada disse. "Responde-me", insistiu Mestre Texugo. "Gostarias?" "Não! ", sussurrou o coelho. "Pois bem: A partir de agora, sempre que fizeres uma das tuas desagradáveis malandrices, vais ter de varrer o recreio de uma ponta à outra", sentenciou o director da escola.

O tempo foi passando, passando, e Tufinho nunca mais foi apanhado a molestar os seus condiscípulos. Além disso, começou a verificar-se um facto deveras invulgar: o recreio da escola aparecia impecavelmente limpo todas as manhãs, como se mãos invisíveis o varressem.

O mistério haveria de desvendar-se num determinado dia, quando um dos professores resolveu ir para a escola muito antes do início das aulas, a fim de preparar as provas de avaliação. E que viu ele? O coelho Tufinho de vassoura em punho, varrendo, energicamente, o recreio!

É que, tocado pelas palavras de Mestre Texugo, resolvera não só emendar-se como pôr-se ao serviço da comunidade a que pertencia, aprimorando aquele espaço tão importante para todos.

Isto vem provar, sem margem para dúvidas, que uma boa conversa é, na esmagadora maioria dos casos, mais eficaz do que qualquer castigo.

Ou não será assim?...

# O Salvador Ensina

## Prevenção de fogos florestais

Sabes que muitos incêndios acontecem por descuido? Também tu, sem querer, podes provocar um!

O incêndio é o maior inimigo da floresta. Ajuda a protegê-la.

Evitar os incêndios é uma tarefa de todos. Segue as recomendações que te damos e transmite-as aos teus familiares e amigos.



### Como evitar um incêndio:

- ✘ Não brinques com fósforos e isqueiros.
- ✘ Se vires abandonada uma caixa com fósforos entrega-a a um adulto.
- ✘ Nunca acendas uma vela sem um adulto estar por perto.
- ✘ Afasta qualquer chama da madeira, roupa ou outro material que possa arder.



### Chama a atenção dos teus amigos e familiares para estes perigos:

- ✘ Um cigarro mal apagado pode causar um grande incêndio.
- ✘ Sensibiliza os adultos para:
  - não fumarem na floresta;
  - não deitarem cigarros pela janela do carro.



### Se fores passear na floresta:

- ✘ Não atires para o chão vidros ou outro tipo de lixo.
- ✘ Nunca faças chamas no interior de uma tenda de campismo.
- ✘ Leva sempre as refeições já preparadas.
- ✘ As fogueiras só devem ser feitas em locais próprios, e sob a vigilância de um adulto.

### Cuidados especiais quando se faz uma fogueira:



- ✘ Remover as folhas secas;
- ✘ Pôr um círculo de pedras em redor do fogo;
- ✘ Molhar bem o local à volta;
- ✘ Manter por perto um recipiente com água;
- ✘ Vigia-la atentamente;
- ✘ Apagá-la muito bem com água e terra;
- ✘ Nunca fazer fogueiras em dias de muito vento.

### Se moras junto a uma floresta, colabora com a tua família na limpeza do mato à volta da casa.

- ✘ Diz-lhe para:
  - guardarem em lugar seguro a lenha e os produtos inflamáveis;
  - terem em local de fácil acesso algumas ferramentas, como enxadas, pás ou mangueiras, para os ajudar no primeiro combate ao fogo.



Presta muita atenção!

Sabes que as queimadas e os foguetes causam muitos incêndios na floresta?

- Avisa os teus familiares e outros adultos para **NUNCA** fazerem queimadas, fogueiras ou lançamento de foguetes sem primeiro saberem:
  - **quando** o podem fazer (em que meses);
  - **como** o fazer respeitando todas as **regras de segurança**.

**Não brinques com o fogo. Protege a floresta.**

# Se vires fogo liga 117, avisa os Bombeiros!

Sabes porque a água é importante para nós?

A água é essencial para a nossa vida e bem-estar!

A água é muito importante para a nossa vida. Ela está presente em muitas actividades do nosso dia-a-dia:



Na nossa **higiene diária**, quando tomamos banho, lavamos as mãos antes das refeições, escovamos os dentes etc;

Nas nossas horas de **lazer**, quando nos nadamos na praia ou brincamos na piscina;



Na **hidratação** do nosso corpo, quando bebemos água e outros líquidos.  
Nas **tarefas domésticas**, como lavar loiça e roupas, limpar a casa etc;





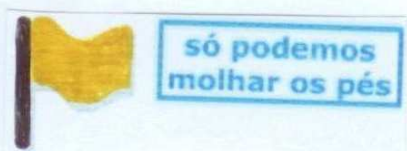

Há muita coisa a saber a respeito da água. Ela está presente nos pequenos movimentos do nosso corpo, como no piscar de olhos, nas lágrimas e até quando suamos. Afinal, somos compostos basicamente de água. **Mais de 70% do corpo humano é composto de água!**



Os teus colegas do 3º ano da EB1 Barbosa do Bocage, também quiseram participar no Boletim do Salvador, entregaram ao Salvador este trabalho para te ajudar a entender e ensinar, o que querem dizer as bandeiras que encontras na praia.

## Na Praia

Quando quiseres ir para o mar consulta os sinais das bandeiras:



## Vamos brincar:

### Alfabeto da Floresta

O Salvador escreveu o abecedário, aproveitou essas letras e escreveu o nome de uma flor ou árvore que conheça. O Salvador também quis jogar contigo, e já preencheu algumas letras.

Rosa

b

c

d

Hera

f

g

h

Irís

j

l

m

n

Oliveira

p

q

Carvalho

s

t

u

Violeta

Ameixieira

z

Esta família foi acampar, verifica se estão a ter um comportamento correcto e pinta o desenho a teu gosto.



O bom tempo está a chegar! O Salvador quis fazer um passeio pela floresta e inventou esta sopa de letras para te falar mais uma vez dos cuidados a ter na floresta.

Encontra as palavras que o Salvador escondeu na sopa de letras.

- LIXO
- FOGUEIRA
- INCÊNDIO
- VIDROS
- CIGARROS
- FOGUETES
- ÁRVORES
- ÁGUA
- BOMBEIROS

Soluções:

p	o	i	l	r	v	o	x	v	a	p	t	r	v	e
m	h	f	s	s	v	z	z	s	v	a	v	e	z	o
ç	t	o	r	e	m	o	w	f	k	o	v	o	a	o
a	u	g	a	r	v	h	l	r	h	f	l	r	l	l
l	l	u	h	e	r	n	o	d	u	g	o	k	o	p
f	v	e	r	u	r	a	s	b	a	j	g	t	v	r
d	d	l	u	t	g	o	h	h	o	w	p	o	b	d
y	u	u	l	e	f	k	i	e	m	j	n	j	v	l
s	r	s	s	j	p	g	ç	ç	g	d	c	e	m	k
m	w	e	r	o	s	e	i	r	o	s	e	c	n	o
o	r	o	p	f	l	o	y	g	l	v	u	u	h	n
ç	t	o	k	l	o	g	n	b	l	r	o	s	i	d
e	v	g	z	v	e	u	e	g	u	e	x	f	v	z
w	r	w	r	v	a	v	m	v	e	r	t	m	o	z
h	a	g	d	s	a	s	i	a	v	l	r	t	v	e

L	S	E	R	T	Y	I	A	A	S	D	F	G	Á	H
J	I	A	Q	W	E	R	T	M	V	C	S	W	R	W
Z	A	X	F	O	G	U	E	I	R	A	Z	G	V	E
S	I	D	O	R	T	Y	B	N	G	J	K	L	O	Ç
S	N	H	Y	U	A	J	L	G	Y	I	O	P	R	Q
Q	C	D	J	B	O	M	B	E	I	R	O	S	E	W
C	Ê	M	K	R	D	G	Ç	C	G	J	P	S	S	R
V	N	J	Ç	T	W	Q	I	I	F	K	I	E	U	Y
B	D	O	W	P	H	H	Ç	G	D	L	U	T	P	D
R	I	Y	T	G	J	S	B	A	U	R	J	E	V	F
K	O	P	G	U	O	D	N	R	Y	E	H	U	J	L
L	R	J	H	R	L	H	V	R	Y	D	Á	G	U	A
Q	A	A	D	K	D	F	M	O	W	E	R	O	T	Ç
Z	E	I	Y	A	S	Ç	Z	S	Y	S	A	F	H	W
E	V	R	T	P	O	V	X	Q	V	R	Y	I	O	P

**Ficha Técnica:**

Edição: 2/2009

Autoria, concepção: Serviço Municipal de Protecção Civil de Odivelas

Impressão: Gabinete de Comunicação, Relações Públicas e Protocolo

Tiragem: 400 exemplares