

Lei 75/2013

Delegação de Competências

da

Câmara Municipal de Odivelas

nas

Juntas de Freguesia



Transferências para as Juntas de Freguesia com base no PD CJF ou Acordos de Execução

(2000 ~ 2014)

	Escolas EB / JI + Logradouros (a)	Mercados (b)	Zonas Verdes (c)	Fontes (d)	Limpeza das Vias e Espaços Públicos (e)	Pavimentos, Bermas e Valeetas (f)	Recintos Desportivos (g)	Sinalização Horizontal (h)	Sinalização Vertical (i)	Toponímia (j)	Dispensadores WC's para Caniões (l)	Mobiliário Urbano (m)	Total	Deduções respeitantes a Trabalhadores	Total a Transferir
2000	274.725,82 €	190.780,22 €	1.291.143,35 €	0,00 €	2.486.602,29 €	361.204,50 €	25.822,77 €	32.436,83 €	18.026,56 €	0,00 €	0,00 €	0,00 €	4.680.742,34 €	173.741,28 €	4.507.001,06 €
2001	283.391,03 €	196.503,63 €	1.657.507,77 €	0,00 €	2.573.635,79 €	365.022,65 €	26.201,85 €	32.917,26 €	18.295,06 €	0,00 €	0,00 €	0,00 €	5.153.475,04 €	179.823,54 €	4.973.651,50 €
2002	315.981,00 €	219.102,00 €	1.703.768,00 €	0,00 €	2.644.313,00 €	406.998,00 €	29.213,00 €	36.658,00 €	20.394,00 €	0,00 €	0,00 €	0,00 €	5.376.467,00 €	184.774,00 €	5.191.693,00 €
2003	328.234,00 €	223.679,00 €	1.734.880,00 €	0,00 €	2.688.967,00 €	417.672,00 €	30.380,00 €	0,00 €	0,00 €	5.226,00 €	94.378,00 €	0,00 €	5.523.416,00 €	188.469,00 €	5.334.947,00 €
2004	334.798,00 €	228.152,00 €	1.769.578,00 €	0,00 €	2.742.746,00 €	426.025,00 €	30.988,00 €	0,00 €	0,00 €	5.330,00 €	96.266,00 €	0,00 €	5.633.883,00 €	234.289,00 €	5.399.594,00 €
2005	341.694,16 €	232.715,14 €	1.996.807,28 €	35.700,00 €	2.806.249,99 €	434.545,90 €	41.986,68 €	0,00 €	0,00 €	5.437,09 €	98.191,04 €	0,00 €	5.993.127,28 €	125.220,30 €	5.867.906,98 €
2006	341.494,16 €	232.715,14 €	2.058.676,69 €	51.000,00 €	2.848.342,81 €	434.545,90 €	41.986,69 €	104.800,00 €	0,00 €	5.437,09 €	98.191,04 €	0,00 €	6.217.189,52 €	138.899,96 €	6.078.289,56 €
2007	386.016,71 €	232.715,14 €	1.482.496,53 €	46.000,00 €	2.458.609,33 €	434.545,90 €	45.643,99 €	104.800,00 €	0,00 €	5.437,09 €	0,00 €	0,00 €	5.196.264,69 €	0,00 €	5.196.264,69 €
2008	399.439,96 €	239.696,59 €	1.656.900,49 €	48.300,00 €	2.621.967,64 €	447.582,28 €	42.749,12 €	104.800,00 €	0,00 €	5.437,09 €	0,00 €	0,00 €	5.566.873,17 €	0,00 €	5.566.873,17 €
2009	412.730,80 €	239.696,60 €	1.819.266,41 €	48.300,00 €	2.715.054,24 €	447.582,27 €	42.749,12 €	104.800,00 €	0,00 €	5.437,09 €	0,00 €	0,00 €	5.835.616,53 €	0,00 €	5.835.616,53 €
2010	438.148,65 €	246.887,50 €	1.901.671,06 €	35.689,50 €	2.811.053,18 €	461.009,74 €	40.399,46 €	104.800,00 €	0,00 €	5.600,20 €	0,00 €	0,00 €	6.045.259,29 €	0,00 €	6.045.259,29 €
2011	393.556,23 €	211.088,81 €	1.629.611,68 €	37.911,98 €	2.427.032,74 €	0,00 €	30.870,79 €	0,00 €	0,00 €	4.788,18 €	0,00 €	0,00 €	4.734.860,41 €	0,00 €	4.734.860,41 €
2012	367.975,07 €	197.368,04 €	1.478.899,16 €	28.530,67 €	2.293.807,97 €	0,00 €	26.664,17 €	0,00 €	0,00 €	4.476,95 €	0,00 €	0,00 €	4.397.722,03 €	0,00 €	4.397.722,03 €
2013	367.975,07 €	197.368,03 €	1.518.163,24 €	28.530,66 €	2.333.164,71 €	0,00 €	25.696,32 €	0,00 €	0,00 €	4.476,96 €	0,00 €	0,00 €	4.475.374,99 €	0,00 €	4.475.374,99 €
2014	309.696,48 €	247.507,35 €	926.992,03 €	0,00 €	2.395.317,66 €	0,00 €	0,00 €	0,00 €	0,00 €	0,00 €	0,00 €	119.765,88 €	3.999.279,40 €	0,00 €	3.999.279,40 €

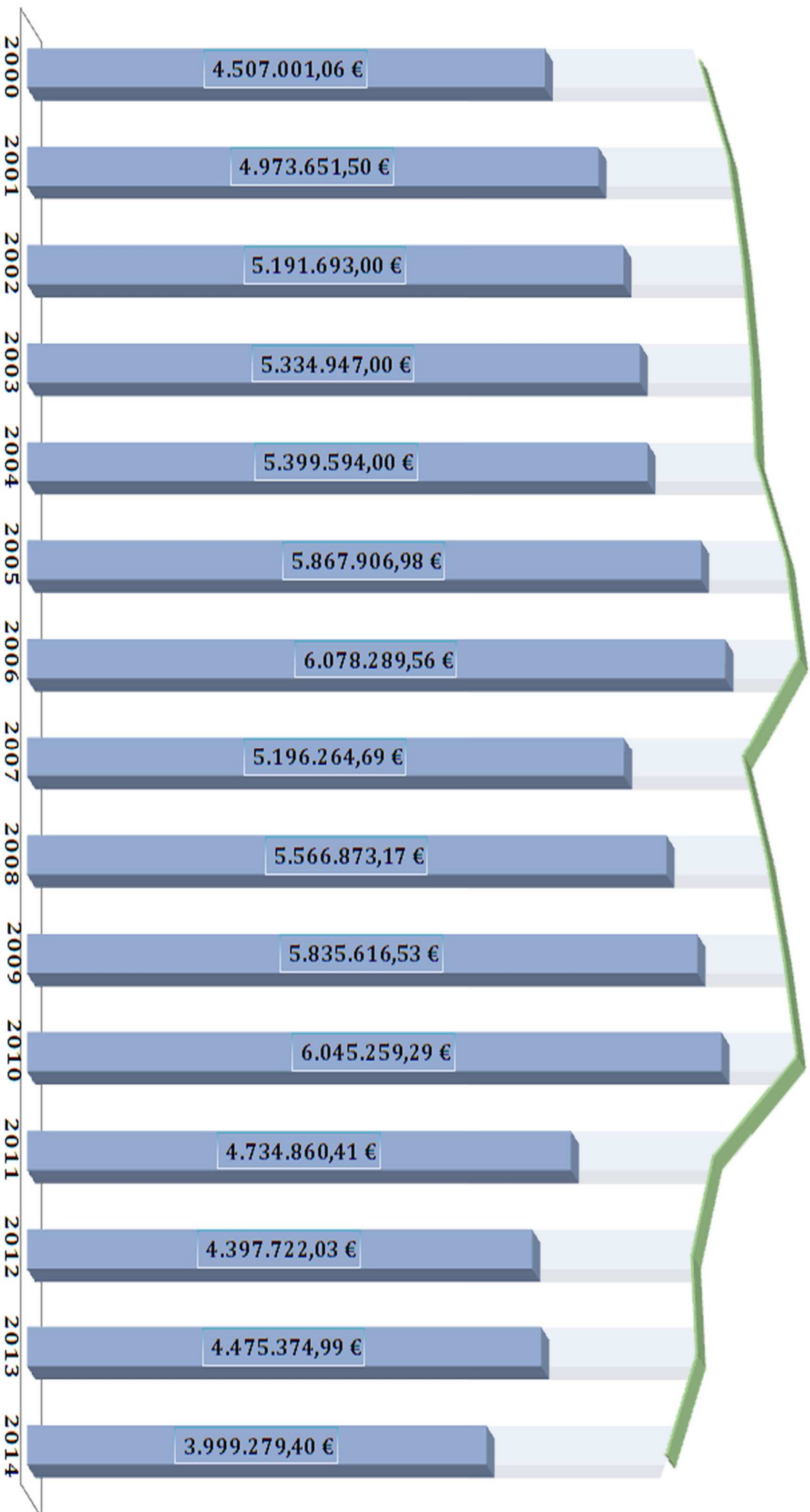
Legenda:

- a) Manutenção e conservação de escolas do 1.º ciclo, jardins de infância da rede pública e logradouros
- b) Manutenção e conservação e gestão de mercados, incluindo mercados de Levante
- c) Manutenção e conservação de zonas verdes e espaços ajardinados
- d) Manutenção e conservação de fontes repuxos, queda de água, cascatas, tanques, lagos e outros
- e) Limpeza das vias e espaços públicos
- f) Manutenção e conservação de pavimentos rodoviários e pedonais, assim como a limpeza e conservação das respetivas bermas e vaeletas
- g) Manutenção, conservação e gestão de recintos desportivos descobertos
- h) Sinalização horizontal
- i) Sinalização vertical
- j) Toponímia
- k) Manutenção e conservação de Dispensários e WC's para caniões
- l) Mobiliário urbano
- m) Mobiliário urbano



Transferências para as Juntas de Freguesia com base no PDCJF ou Acordos de Execução

(2000 ~ 2014)





Transferências para as Juntas de Freguesia com base no PD CJF ou Acordos de Execução

(2000 ~ 2014)

Ano	Escolas EB / II+ Logradouros (a)	Mercados (b)	Zonas Verdes (c)	Limpeza das Vias e Espaços Públicos (d)	Recintos Desportivos (e)	Mobiliário Urbano (f)	Total	Deduções respeitantes a Trabalhadores	Total a Transferir
2000	274.725,82 €	190.780,22 €	1.291.143,35 €	2.486.602,29 €	25.822,77 €	0,00 €	4.269.074,45 €	173.741,28 €	4.095.333,17 €
2001	283.391,03 €	196.503,63 €	1.657.507,77 €	2.573.635,79 €	26.201,85 €	0,00 €	4.737.240,07 €	179.823,54 €	4.557.416,53 €
2002	315.981,00 €	219.102,00 €	1.703.768,00 €	2.644.313,00 €	29.213,00 €	0,00 €	4.912.377,00 €	184.774,00 €	4.727.603,00 €
2003	328.234,00 €	223.679,00 €	1.734.880,00 €	2.688.967,00 €	30.380,00 €	0,00 €	5.006.140,00 €	188.469,00 €	4.817.671,00 €
2004	334.798,00 €	228.152,00 €	1.769.578,00 €	2.742.746,00 €	30.988,00 €	0,00 €	5.106.262,00 €	234.289,00 €	4.871.973,00 €
2005	341.494,16 €	232.715,14 €	1.996.807,28 €	2.806.249,99 €	41.986,68 €	0,00 €	5.419.253,25 €	125.220,30 €	5.294.032,95 €
2006	341.494,16 €	232.715,14 €	2.058.676,69 €	2.848.342,81 €	41.986,69 €	0,00 €	5.523.215,49 €	138.899,96 €	5.384.315,53 €
2007	386.016,71 €	232.715,14 €	1.482.496,53 €	2.458.609,33 €	45.643,99 €	0,00 €	4.605.481,70 €	0,00 €	4.605.481,70 €
2008	399.439,96 €	239.696,59 €	1.656.900,49 €	2.621.967,64 €	42.749,12 €	0,00 €	4.960.753,80 €	0,00 €	4.960.753,80 €
2009	412.730,80 €	239.696,60 €	1.819.266,41 €	2.715.054,24 €	42.749,12 €	0,00 €	5.229.497,17 €	0,00 €	5.229.497,17 €
2010	438.148,65 €	246.887,50 €	1.901.671,06 €	2.811.053,18 €	40.399,46 €	0,00 €	5.438.159,85 €	0,00 €	5.438.159,85 €
2011	393.556,23 €	211.088,81 €	1.629.611,68 €	2.427.032,74 €	30.870,79 €	0,00 €	4.692.160,25 €	0,00 €	4.692.160,25 €
2012	367.975,07 €	197.368,04 €	1.478.899,16 €	2.293.807,97 €	26.664,17 €	0,00 €	4.364.714,41 €	0,00 €	4.364.714,41 €
2013	367.975,07 €	197.368,03 €	1.518.163,24 €	2.333.164,71 €	25.696,32 €	0,00 €	4.442.367,37 €	0,00 €	4.442.367,37 €
2014	309.696,48 €	247.507,35 €	926.992,03 €	2.395.317,66 €	0,00 €	119.765,88 €	3.999.279,40 €	0,00 €	3.999.279,40 €


Legenda:

- a) Manutenção e conservação de escolas do 1º ciclo, jardins de infância da rede pública e logradouros
- b) Manutenção e conservação e gestão de mercados, incluindo mercados de Levante
- c) Manutenção e conservação de zonas verdes e espaços ajardinados
- d) Limpeza das vias e espaços públicos
- e) Manutenção, conservação e gestão de recintos desportivos descobertos
- f) Mobiliário urbano



Transferências para as Juntas de Freguesia com base no PDCJF ou Acordos de Execução

(2000 ~ 2014)





Transferências para as Juntas de Freguesia com base no PD CJF ou Acordos de Execução (2000 ~ 2014)

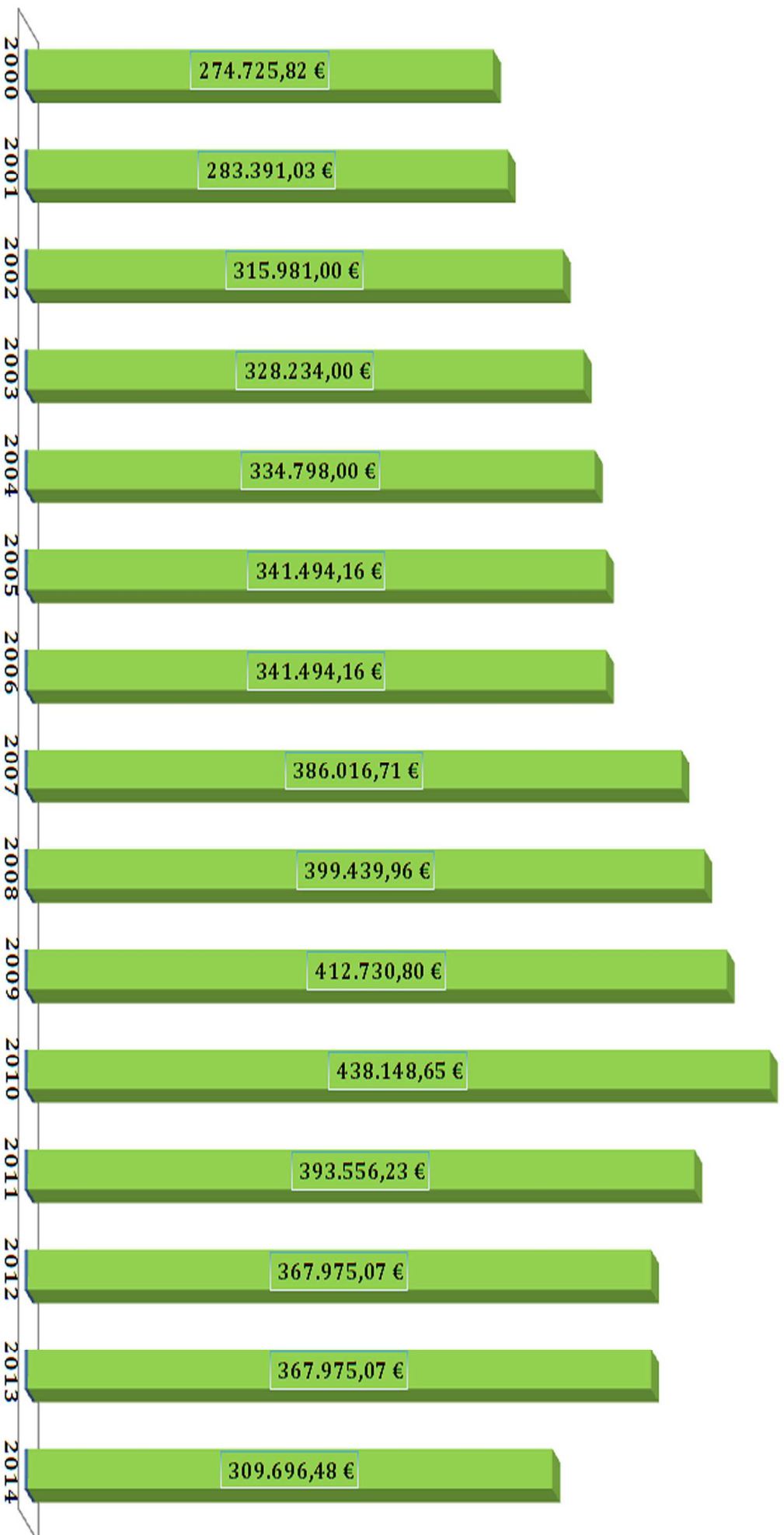
Manutenção e Conservação de Escolas do 1º Ciclo, Jardins de Infância e Logradouros

	Edifícios		Logradouros		Valor Total a Transferir
	Valor do m2 de construção	% a Transferir	Valor do m2 de construção	% a Transferir	
2000	498,80 €	1%	39,90 €	2%	274.725,82 €
2001	498,80 €	1%	39,90 €	2%	283.391,03 €
2002	498,80 €	1%	39,90 €	2%	315.981,00 €
2003	498,80 €	1%	39,90 €	2%	328.234,00 €
2004	498,80 €	1%	39,90 €	2%	334.798,00 €
2005	498,80 €	1%	39,90 €	2%	341.494,16 €
2006	498,80 €	1%	39,90 €	2%	341.494,16 €
2007	748,20 €	1,25%	50,00 €	2%	386.016,71 €
2008	760,65 €	1,25%	51,50 €	2%	399.439,96 €
2009	760,65 €	1,25%	51,50 €	2%	412.730,80 €
2010	760,65 €	1,25%	51,50 €	2%	438.148,65 €
2011	714,39 €	1,25%	47,75 €	2%	393.556,23 €
2012	634,56 €	1,25%	42,41 €	2%	367.975,07 €
2013	634,56 €	1,25%	42,41 €	2%	367.975,07 €
2014	634,56 €	1,00%	42,41 €	1,5%	309.696,48 €

Transferências para as Juntas de Freguesia com base no PDCJF ou Acordos de Execução

(2000 ~ 2014)

Manutenção e Conservação de Escolas do 1º Ciclo, Jardins de Infância e Logradouros





Transferências para as Juntas de Freguesia com base no PD CJF ou Acordos de Execução

(2000 ~ 2014)

Mapa Síntese dos Valores do Protocolo de Delegação de Competências - 2013

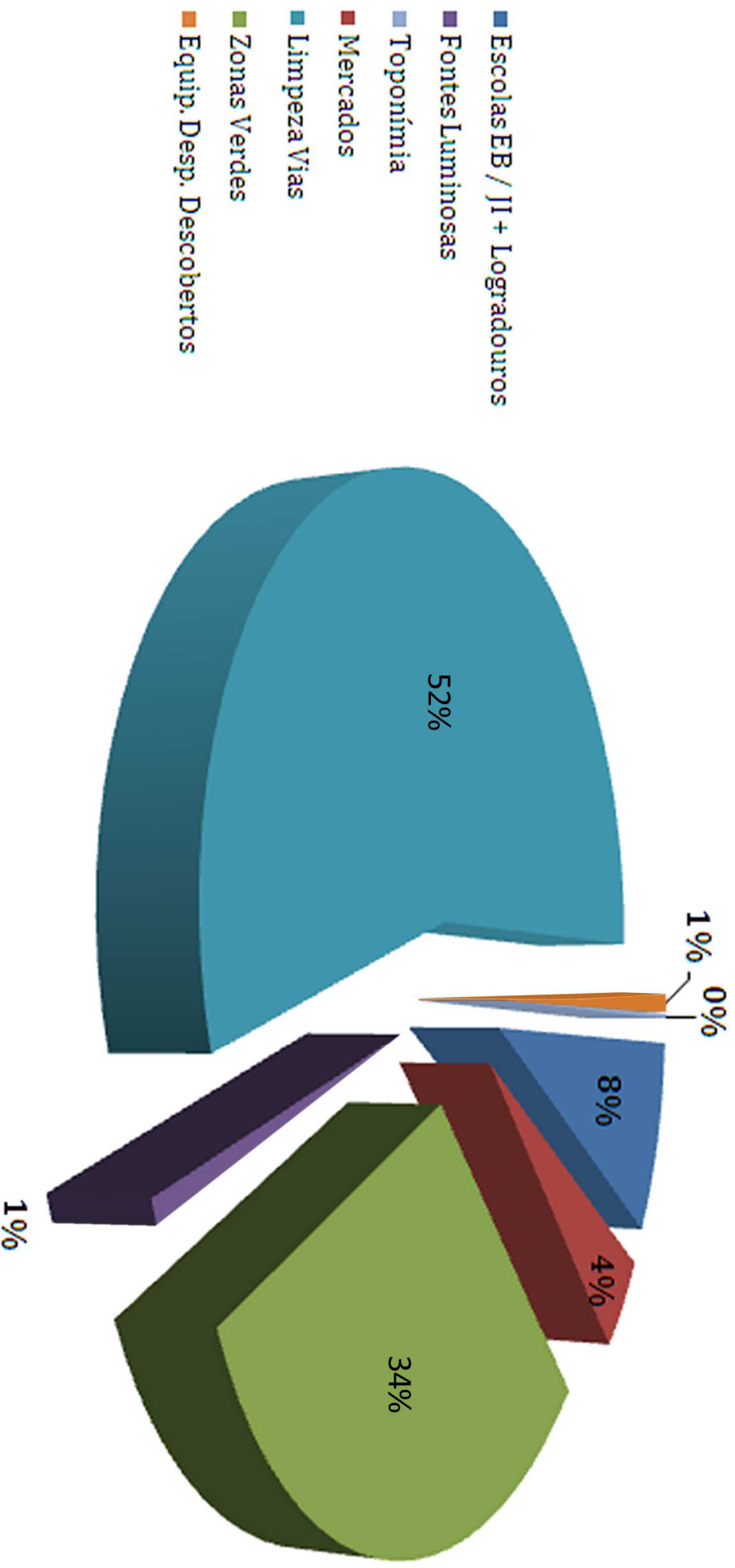
FREGUESIAS	Art. 2º	Art. 3º	Art. 4º	Art. 5º	Art. 6º	Art. 7º	Art. 8º	total a transferir (valores em euros)
	Escolas EB / JI + Logradouros	Mercados	Zonas Verdes	Fontes Luminosas	Limpeza Vias	Equip. Desp. Descobertos	Toponímia	
Canegas	32.822,85 €	16.206,14 €	121.928,52 €	6.916,62 €	219.558,00 €	1.232,14 €	882,70 €	399.546,97 €
Famões	52.505,55 €	0,00 €	158.330,60 €	7.780,80 €	256.064,35 €	4.664,27 €	1.071,28 €	480.416,85 €
Odivelas	124.219,53 €	84.824,76 €	571.294,30 €	0,00 €	747.109,39 €	6.599,97 €	759,32 €	1.534.807,27 €
Olival Basto	9.866,88 €	3.507,40 €	89.494,26 €	3.458,31 €	125.166,43 €	2.199,99 €	227,43 €	233.920,70 €
Pontinha	79.412,69 €	45.846,61 €	137.647,55 €	3.458,31 €	463.720,51 €	2.199,99 €	779,53 €	733.065,19 €
Póvoa St. Adrião	31.242,86 €	46.983,12 €	134.429,85 €	3.458,31 €	238.810,36 €	6.599,97 €	228,74 €	461.753,21 €
Ramada	37.904,71 €	0,00 €	305.038,16 €	3.458,31 €	282.735,67 €	2.199,99 €	527,96 €	631.864,80 €
TOTAL	367.975,07 €	197.368,04 €	1.518.163,24 €	28.530,67 €	2.333.164,71 €	25.696,32 €	4.476,95 €	4.475.374,99 €



Transferências para as Juntas de Freguesia com base no PDCJF ou Acordos de Execução

(2000 ~ 2014)

Síntese dos Valores do Protocolo de Delegação de Competências - 2013





Transferências para as Juntas de Freguesia com base no PD CJF ou Acordos de Execução

(2000 ~ 2014)

Acordos de Execução - 2014

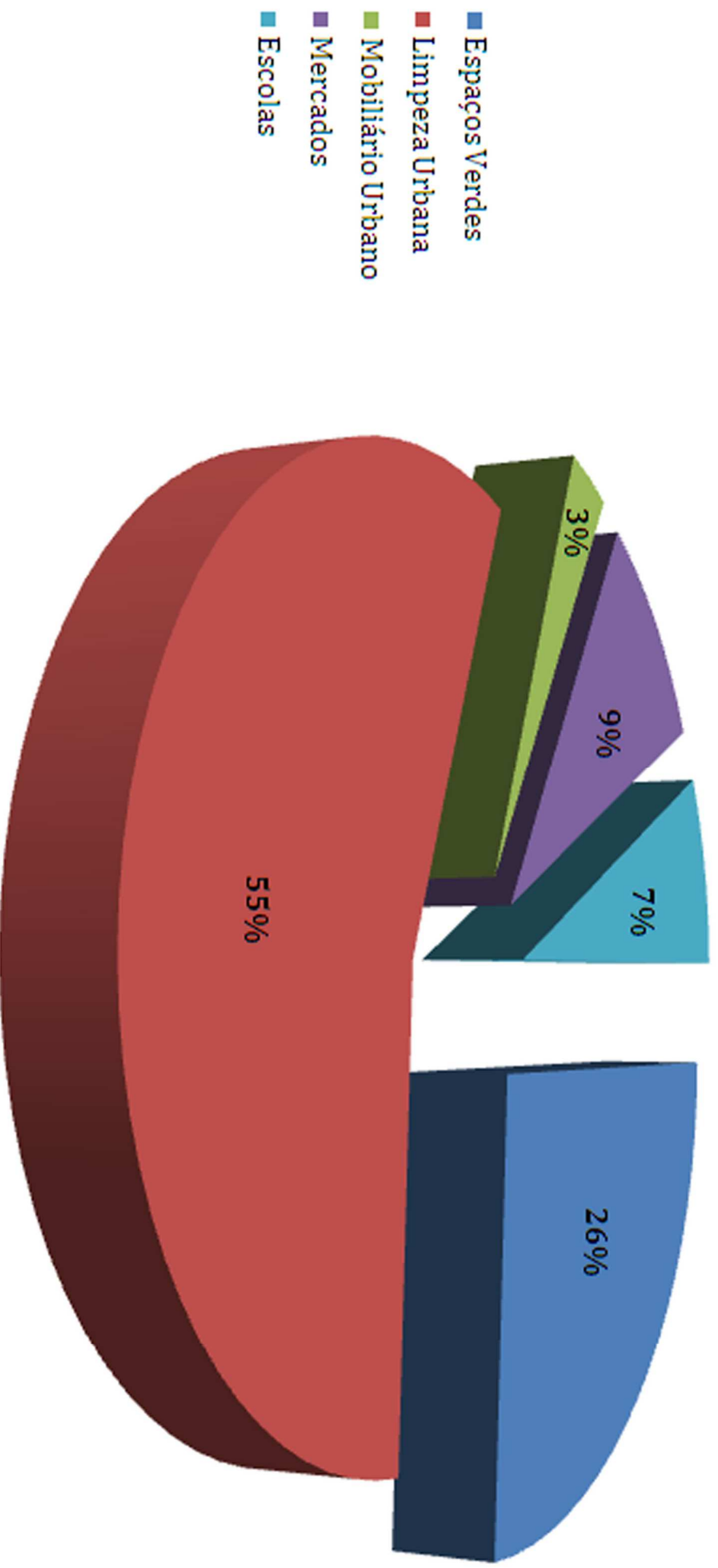
FREGUESIAS	Espaços Verdes	Limpeza Urbana	Mobiliário Urbano	Mercados	Escolas	Total a Transferir
Odivelas	357.061,93 €	760.351,80 €	38.017,59 €	123.750,55 €	97.855,51 €	1.377.037,38 €
Pontinha / Famões	165.673,23 €	760.340,78 €	38.017,04 €	15.480,24 €	107.200,61 €	1.086.711,90 €
Póvoa St. Adrião / Olival Basto	154.600,87 €	331.320,60 €	16.566,03 €	74.331,03 €	41.437,62 €	618.256,15 €
Ramada	249.656,00 €	543.304,48 €	27.165,22 €	33.945,53 €	63.202,74 €	917.273,97 €
	926.992,03 €	2.395.317,66 €	119.765,88 €	247.507,35 €	309.696,48 €	3.999.279,40 €



Transferências para as Juntas de Freguesia com base no PDCJF ou Acordos de Execução

(2000 ~ 2014)

Acordos de Execução - 2014





ODIVELAS 26/02/2014