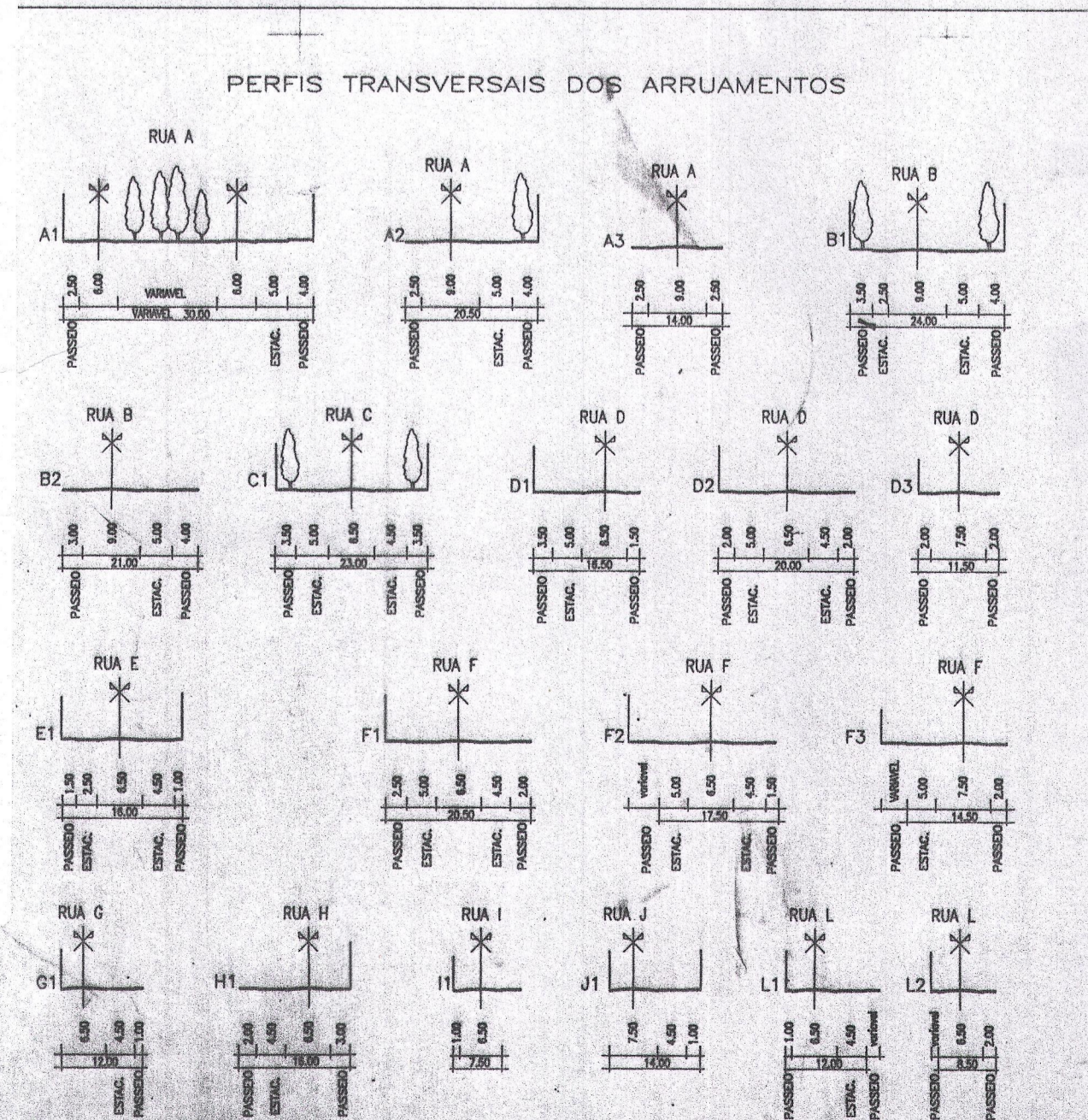
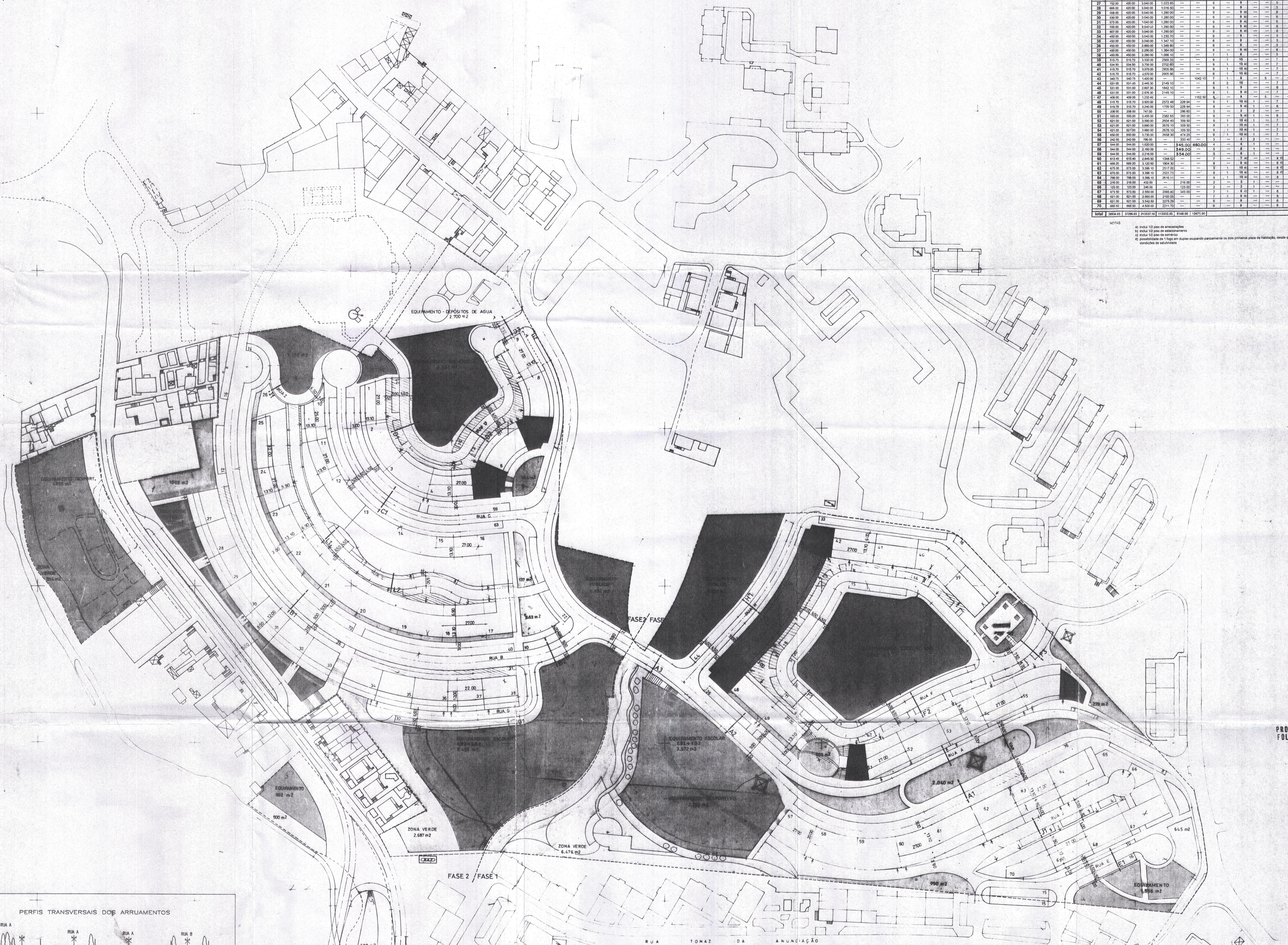


Lote	Área			Folha/Parcela		N.º de Fases		Topografia		Total
	Lot.	Comp.	Constr.	Área	Parcela	1	2	3	4	
1	490,00	490,00	2.719,00	2.909,00	1	1	1	1	1	21
2	490,00	490,00	2.697,00	2.907,00	1	1	1	1	1	21
3	490,00	490,00	2.706,00	2.916,00	1	1	1	1	1	21
4	540,00	540,00	3.409,00	3.949,00	1	1	1	1	1	27
5	420,00	420,00	2.262,00	2.682,00	1	1	1	1	1	18
6	520,00	520,00	3.099,00	3.619,00	1	1	1	1	1	24
7	380,00	380,00	2.049,00	2.429,00	1	1	1	1	1	15
8	430,00	430,00	2.309,00	2.739,00	1	1	1	1	1	18
9	490,00	490,00	2.699,00	3.189,00	1	1	1	1	1	21
10	490,00	490,00	2.706,00	2.916,00	1	1	1	1	1	21
11	570,00	570,00	3.159,00	3.729,00	1	1	1	1	1	26
12	790,00	790,00	4.299,00	5.089,00	1	1	1	1	1	39
13	770,00	770,00	4.199,00	4.969,00	1	1	1	1	1	38
14	810,00	810,00	4.379,00	5.189,00	1	1	1	1	1	41
15	790,00	790,00	4.179,00	4.969,00	1	1	1	1	1	39
16	490,00	490,00	2.699,00	3.189,00	1	1	1	1	1	21
17	530,00	530,00	2.859,00	3.389,00	1	1	1	1	1	23
18	610,00	610,00	3.259,00	3.869,00	1	1	1	1	1	27
19	610,00	610,00	3.259,00	3.869,00	1	1	1	1	1	27
20	610,00	610,00	3.259,00	3.869,00	1	1	1	1	1	27
21	610,00	610,00	3.259,00	3.869,00	1	1	1	1	1	27
22	610,00	610,00	3.259,00	3.869,00	1	1	1	1	1	27
23	610,00	610,00	3.259,00	3.869,00	1	1	1	1	1	27
24	610,00	610,00	3.259,00	3.869,00	1	1	1	1	1	27
25	790,00	790,00	4.179,00	4.969,00	1	1	1	1	1	39
26	810,00	810,00	4.379,00	5.189,00	1	1	1	1	1	41
27	810,00	810,00	4.379,00	5.189,00	1	1	1	1	1	41
28	810,00	810,00	4.379,00	5.189,00	1	1	1	1	1	41
29	810,00	810,00	4.379,00	5.189,00	1	1	1	1	1	41
30	810,00	810,00	4.379,00	5.189,00	1	1	1	1	1	41
31	810,00	810,00	4.379,00	5.189,00	1	1	1	1	1	41
32	810,00	810,00	4.379,00	5.189,00	1	1	1	1	1	41
33	810,00	810,00	4.379,00	5.189,00	1	1	1	1	1	41
34	810,00	810,00	4.379,00	5.189,00	1	1	1	1	1	41
35	810,00	810,00	4.379,00	5.189,00	1	1	1	1	1	41
36	810,00	810,00	4.379,00	5.189,00	1	1	1	1	1	41
37	810,00	810,00	4.379,00	5.189,00	1	1	1	1	1	41
38	810,00	810,00	4.379,00	5.189,00	1	1	1	1	1	41
39	810,00	810,00	4.379,00	5.189,00	1	1	1	1	1	41
40	810,00	810,00	4.379,00	5.189,00	1	1	1	1	1	41
41	810,00	810,00	4.379,00	5.189,00	1	1	1	1	1	41
42	810,00	810,00	4.379,00	5.189,00	1	1	1	1	1	41
43	810,00	810,00	4.379,00	5.189,00	1	1	1	1	1	41
44	810,00	810,00	4.379,00	5.189,00	1	1	1	1	1	41
45	810,00	810,00	4.379,00	5.189,00	1	1	1	1	1	41
46	810,00	810,00	4.379,00	5.189,00	1	1	1	1	1	41
47	810,00	810,00	4.379,00	5.189,00	1	1	1	1	1	41
48	810,00	810,00	4.379,00	5.189,00	1	1	1	1	1	41
49	810,00	810,00	4.379,00	5.189,00	1	1	1	1	1	41
50	810,00	810,00	4.379,00	5.189,00	1	1	1	1	1	41
51	810,00	810,00	4.379,00	5.189,00	1	1	1	1	1	41
52	810,00	810,00	4.379,00	5.189,00	1	1	1	1	1	41
53	810,00	810,00	4.379,00	5.189,00	1	1	1	1	1	41
54	810,00	810,00	4.379,00	5.189,00	1	1	1	1	1	41
55	810,00	810,00	4.379,00	5.189,00	1	1	1	1	1	41
56	810,00	810,00	4.379,00	5.189,00	1	1	1	1	1	41
57	810,00	810,00	4.379,00	5.189,00	1	1	1	1	1	41
58	810,00	810,00	4.379,00	5.189,00	1	1	1	1	1	41
59	810,00	810,00	4.379,00	5.189,00	1	1	1	1	1	41
60	810,00	810,00	4.379,00	5.189,00	1	1	1	1	1	41
61	810,00	810,00	4.379,00	5.189,00	1	1	1	1	1	41
62	810,00	810,00	4.379,00	5.189,00	1	1	1	1	1	41
63	810,00	810,00	4.379,00	5.189,00	1	1	1	1	1	41
64	810,00	810,00	4.379,00	5.189,00	1	1	1	1	1	41
65	810,00	810,00	4.379,00	5.189,00	1	1	1	1	1	41
66	810,00	810,00	4.379,00	5.189,00	1	1	1	1	1	41
67	810,00	810,00	4.379,00	5.189,00	1	1	1	1	1	41
68	810,00	810,00	4.379,00	5.189,00	1	1	1	1	1	41
69	810,00	810,00	4.379,00	5.189,00	1	1	1	1	1	41
70	810,00	810,00	4.379,00	5.189,00	1	1	1	1	1	41
Total	3324,63	3324,63	17332,19	20450,00	14	14	14	14	14	574

NOTAS
 a) incluir 10% para enrasamento
 b) incluir 10% para estacionamento
 c) incluir 10% para áreas verdes
 d) possibilidade de 1º e 2º em duas ocupações parciais em dois primeiros blocos de habitação, desde que o projeto de arquitectura demonstre as condições de habitabilidade



ÍNDICES CARACTERÍSTICAS NUMÉRICAS

Área de propriedade	(ha)	16,64
Número de fogos previstos		979
Densidade (fogos/hectares)		59,2
Índice de construção		0,805
Área de construção - habitação	(m²)	113.332
Área de construção - comércio	(m²)	8.149
Área de construção - escritórios	(m²)	12.471
Área de construção - total	(m²)	133.952
Área de ocupação (implantação)	(m²)	37.287
Índice de ocupação		0,23
Estacionamento		
Lugares cobertos	(lugares)	2.475
Lugares ao ar livres	(lugares)	960
total	(lugares)	3.435

ÁREAS DE CEDÊNCIA - ESPAÇOS VERDES E DE UTILIZAÇÃO COLECTIVA

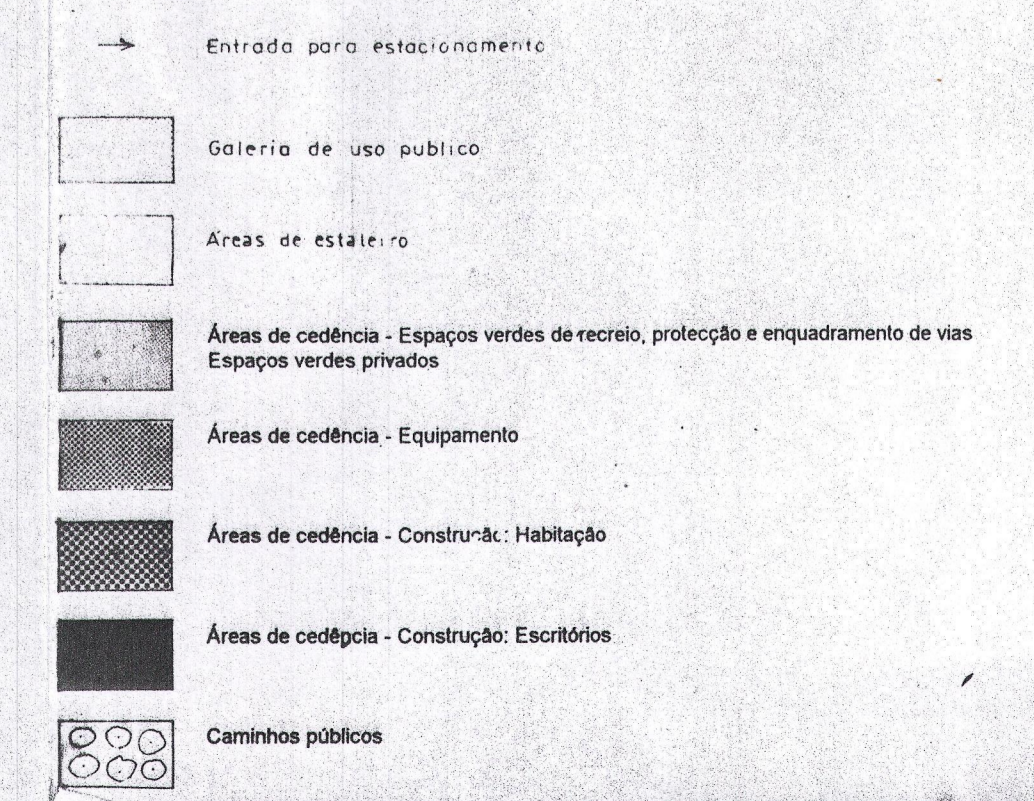
Espaços verdes e de recreio, protecção, enquadramento de vias e linhas de água	(m²)	20.255
Equipamento desportivo (sendo 300 m² em área coberta)	(m²)	8.550
Equipamento de utilização colectiva	(m²)	-300
Área total de espaços verdes	(m²)	28.505

ÁREAS DE CEDÊNCIA - EQUIPAMENTOS DE DE UTILIZAÇÃO COLECTIVA

Equipamento escolar	(m²)	20.656
Equipamentos vários	(m²)	10.332
Construção: Habitação	(m²)	7.074
Construção: Escritórios	(m²)	7.042
Área total de equipamento	(m²)	45.004

PREVISÕES DE ESTACIONAMENTO

Estacionamento coberto (em cave)	(lugares)	2.475
Estacionamento exterior	(lugares)	960
Total previsto de estacionamento	(lugares)	3.435



PROC. Nº 0249/L
 FOLHA 0423

RIBEIRADA · ODIVÉLAS **LOTEAMENTO**

ENTRADA

29 JAN. 2008

PLANTA DE LOTEAMENTO **AGO 05**

FRANCISCO SILVA DIAS · CLARA SILVA · RAFAEL LEÃO VARELA · SÉBASTIAO SERRA